




accenture
High performance. Delivered.



Guide d'utilisation de la plateforme

En un Click 



Introduction

Cher Apprenant

*Ce guide décrit en détails comment utiliser
et accéder à la plateforme.
Il explique les étapes depuis l'enregistrement
jusqu'à l'obtention de votre diplôme.*

***Elaboré par l'équipe EFE Tunisie
(2016)***



A Propos d'EFE Tunisie

« **La Fondation Education For Employment – Tunisie**, est une organisation à but non lucratif qui œuvre pour l'amélioration de l'employabilité des jeunes tunisiens sur le marché de l'emploi, et ce à travers divers programmes de formations et de préparations à la vie professionnelle, qui sont suivis par des placement dans des postes d'emploi auprès des entreprises partenaires d'**EFE-Tunisie**.

EFE-Tunisie est membre du réseau international Education For Employment, présent dans 8 pays de la région du Moyen-Orient et d'Afrique du Nord : Tunisie, Maroc, Egypte, Jordanie, Palestine, Arabie Saoudite, Émirats Arabes Unis et Yémen.

EFE-Tunisie en Chiffres :

Le réseau des entreprises partenaires d'**EFE-Tunisie** compte 44 entreprises, réparties sur plusieurs secteurs d'activités, notamment la microfinance, les technologies de l'information et la santé. EFE-Tunisie a aussi signé des conventions de partenariats avec 3 ministères, à savoir le Ministère de la Formation professionnelle et de l'emploi, Le Ministère des Technologies de la Communication et de l'Economie Numérique ainsi que le Ministère de l'Enseignement Supérieur et de la Recherche Scientifique. Le réseau des partenaires d'EFE-Tunisie comprend aussi 7 universités, à savoir Université Tunis Manar, Université de Kairouan, Université de Sousse, Université de Gabés, Université de Jendouba, Université de Sfax et Université de Gafsa. Depuis sa création en 2012, plus de 5000 jeunes ont bénéficié des programmes de formations d'EFE-Tunisie. Ces programmes de formation touchent essentiellement à la formation pour l'emploi, l'entrepreneuriat et les techniques de recherches d'emploi.

Partenariat avec accenture :

A travers son partenariat avec **accenture**, **EFE-Tunisie** a fait bénéficier plus de 3200 jeunes par le biais du programme **Training For the Future**. Lancé à l'initiative d'Education for Employment (EFE), le programme **Training For the Future** propose des formations qualifiantes en ligne et en classe à plus aux jeunes étudiants et chercheurs d'emploi en Espagne, au Maroc et en Tunisie. »



A Propos d'accenture

accenture est une entreprise internationale de services avec une expertise inégalée dans la stratégie, le conseil, le digital, la technologie et les opérations.

accenture en Chiffres:

Expertise dans plus de 40 secteurs d'activité différents

Plus de 4000 clients fidèles dans plus de 120 pays

Forte présence internationale avec des centres et des opérations dans 56 pays

Plus de 50 Delivery Centers offrant des services en 39 langages

Plus de 300 000 professionnels qualifiés livrant tous les jours des offres extrêmement compétitives centrées sur l'industrie, la technologie et le business.

accenture et les jeunes diplômés:

Dans le cadre de sa responsabilité sociétale, **accenture** a lancé un programme Training for the Future ayant pour objectif d'améliorer l'employabilité des jeunes diplômés chômeurs.

En Tunisie, à travers son partenariat avec EFE Tunisie, **accenture** a entre autres pour objectif d'améliorer les compétences des jeunes à travers la plateforme de e-learning Emplea+ et d'aider à leur insertion professionnelle



Introduction

Etape 1

La plateforme est un outil qui vous accompagne dans le développement de vos compétences dans les modules suivants:

Raisonnement Mathématique

Communication

Maitrise de Soi

Confiance en Soi

Règles et Tâches

Dés que vous accédez à la plateforme, vous passerez par:

L'enregistrement

Le test de connaissances

Le plan de formation

Les cours

Le questionnaire

Auto-

Register: <https://cas.cclearning.accenture.com/cas/registration?service=https://competencias-lms.cclearning.accenture.com/login/index.php&p=tunisia&o=efetunisia>

Lien

du Cours: https://cas.cclearning.accenture.com/cas/login?service=https%3A%2F%2Fcompetencias-lms.cclearning.accenture.com%2Flogin%2Findex.php&locale=fr_FR

Etape 2

Etape 3

Programme Training for the Future

Pour accéder à la plateforme de e-learning vous devez au préalable vous enregistrer. Veuillez compléter vos données et entrer:

Nom d'utilisateur_Entrez votre email*

Mot de passe*

Confirmez le mot de passe*

Prénom*

Nom de famille*

Email*

Confirmez email*

Sexe*

Pays

Ville*

Organisation

Langue dans laquelle vous souhaitez réaliser la formation*

Anglais

angles

Choisissez les mots de vérification

Intégrité de nos données

Competicencias

accueil | Mon plan de formation | Mes connaissances | Discorde

Testez vos connaissances

Pas commencé

Durée 1h

Mots-clés ENLIGNE

Testez vos connaissances

Dés que vous cliquez sur le lien, vous serez redirigés vers la page d'enregistrement, tout en respectant les exigences de chaque étape (mot de passe, questions de sécurité, code de vérification,...etc)

Bienvenue sur votre profil !
Cliquez sur "Testez vos connaissances" en faisant attention à ne pas modifier les champs des "filtres actifs".

Etape 4

The screenshot shows the main page of the 'Testez vos connaissances' course. At the bottom left, there is a button labeled 'Testez vos connaissances' with a small icon of a document and a pencil. A red arrow points to this button. The page also features logos for 'accenture', 'Competencias', and 'efe' at the top. The main content area contains text about the simulation and a 'Votre progression' indicator.

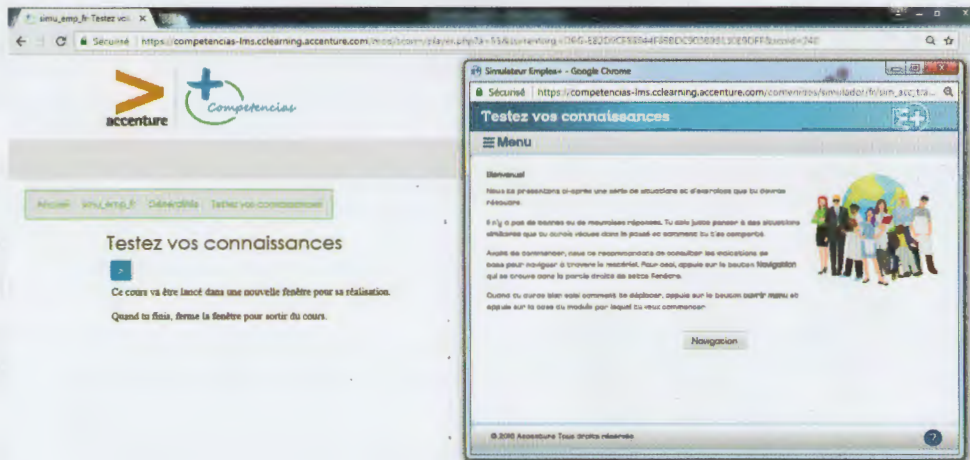
**Cliquez sur "Testez vos connaissances"
pour passer le test**

Etape 5

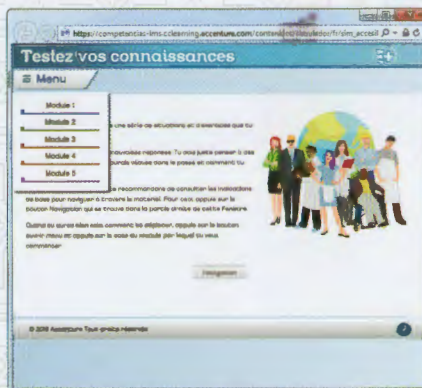
The screenshot shows a browser window with a cookie consent dialog box. The dialog has the title 'Les fenêtres pop-up suivantes ont été bloquées sur cette page:' and lists two options: 'Toujours afficher les fenêtres pop-up de https://competencias-lms.cclearing.accentur...' (selected) and 'Continuer à bloquer les fenêtres pop-up'. A red arrow points to the 'Toujours afficher...' option. The dialog also includes a 'Configurer le blocage des fenêtres pop-up...' link and an 'OK' button.

**Autoriser les Cookies du
navigateur web**

Etape 6


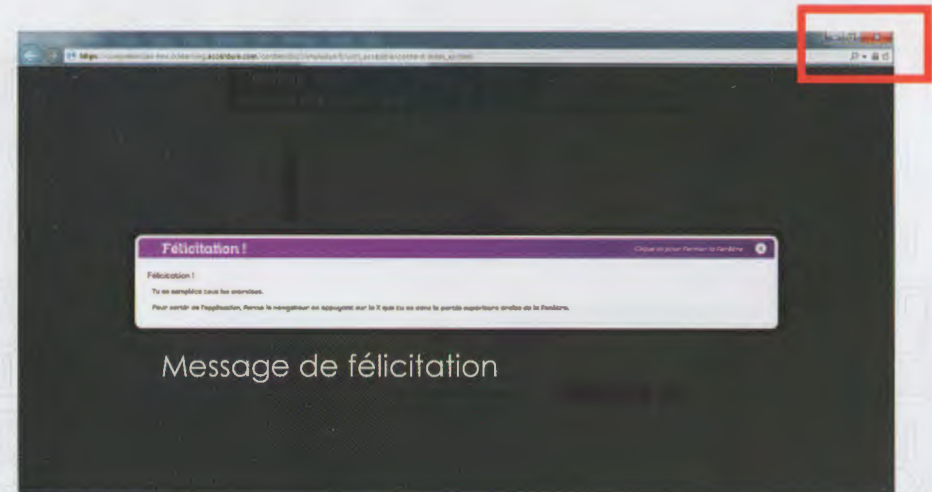


Une nouvelle fenêtre s'affiche



Cliquez sur "Navigation"
et commencez à
répondre aux questions
module par module

Etape 7



Dès que vous recevez le message de félicitation, fermez la fenêtre du testeur de connaissances et cliquez sur « Terminer l'activité ».

Etape 8

Compétencias

accueil Compétencias

Mon plan de formation Choisir compétence

COURS

Confiance en soi - Être sûr de soi - Junior (Niveau 2)	Communication - Initiation (Niveau 2)	Règles et tâches - Initiation (Niveau 2)	Raisonnement Mathématique - Initiation (Niveau 2)
Confiance en soi - Être sûr de soi - Intermédiaire (Niveau 4)	Communication - Niveau Avancé (Niveau 3)	Règles et tâches - Niveau Avancé (Niveau 3)	Communication - Compétences de base - Junior (Niveau 3)

Cours

Confiance en soi - Être sûr de soi - Junior (Niveau 2)	Communication - Initiation (Niveau 2)	Règles et tâches - Initiation (Niveau 2)	Raisonnement Mathématique - Initiation (Niveau 2)
Confiance en soi - Être sûr de soi - Intermédiaire (Niveau 4)	Communication - Niveau Avancé (Niveau 3)	Règles et tâches - Niveau Avancé (Niveau 3)	Communication - Compétences de base - Junior (Niveau 3)

Choisissez la compétence à améliorer

Etape 9

Cours : Confiance en soi

accueil Compétencias

Mon plan de formation Choisir compétence

Confiance en soi - Être sûr de soi - Junior

Être sûr de soi suppose faire confiance en nos capacités au moment de faire face à notre quotidien. Renforcer nos points forts et connaître nos points faibles, nous aident à les améliorer, à résoudre ou à bien les situations habituelles que nouvelles.

Avec des exercices et des pratiques nous allons apprendre ce que signifie la confiance en soi et pour quoi elle est nécessaire. Nous saurons ce que c'est que l'estime de soi et comment l'améliorer pour augmenter notre confiance en soi et nous accepter tel que nous sommes.

Commentaires

Confiance en soi - Être sûr de soi - Junior

accenture

Cliquez ici pour passer au cours

Etape 10

ACCOUR [système_3_0](#) [système_3_0](#) Confiance en soi - Être sûr de soi - Junior

Confiance en soi - Être sûr de soi - Junior

Ce cours va être lancé dans une nouvelle fenêtre pour sa réalisation.
Quand tu finis, ferme la fenêtre pour sortir du cours.

Activité 1: Qu'est-ce que la confiance en soi?

Dans un oral de Jad, Ad explique que la confiance en soi c'est l'assurance d'être capable d'accomplir correctement une tâche ou d'être convenablement pour réaliser un travail. Il te indique aussi les comportements ou les réactions qu'il sont associés.

Une personne qui manque de la confiance en soi:

1. Elle se croit et elle est sûre de ses propres capacités, ce qui se reflète dans sa façon d'exprimer ses opinions ou dans les décisions qu'elle prend.
2. Elle agit ce qu'elle fait bien et elle se réalise sans avoir à demander l'aide des autres.
3. Elle ne se sent pas obligée et elle sait qu'elle a des choses utiles à apporter aux autres.
4. Elle se fait des objectifs à court terme et elle rencontre souvent des succès pour les atteindre.
5. Elle accepte le défi et elle aime parce qu'elle sait qu'elle aura l'opportunité de mieux faire la prochaine fois.

© 2019 Accenture Tous droits réservés

Une nouvelle fenêtre s'affiche, cliquer sur le bouton ci-dessus pour passer au cours

Etape 11

Confiance en soi

Démarrage du Questionnaire

Maintenant tu vas tester ce que tu as appris dans ce cours.

Pour cela, tu vas réaliser un questionnaire court de 4 questions. Réfléchis à chaque réponse car une fois que tu passeras à la question suivante, tu ne pourras plus modifier la réponse précédente.

Si tu quittes au milieu du questionnaire, tu devras le refaire depuis le début.

Si tu réussis à le passer avec succès, tu obtiendras le titre **ÉTUDIANT EN** en **ÉTUDIANT EN** en **ÉTUDIANT EN** en.

Bonne chance!

Pour commencer, appuis sur le bouton Commencer Questionnaire.

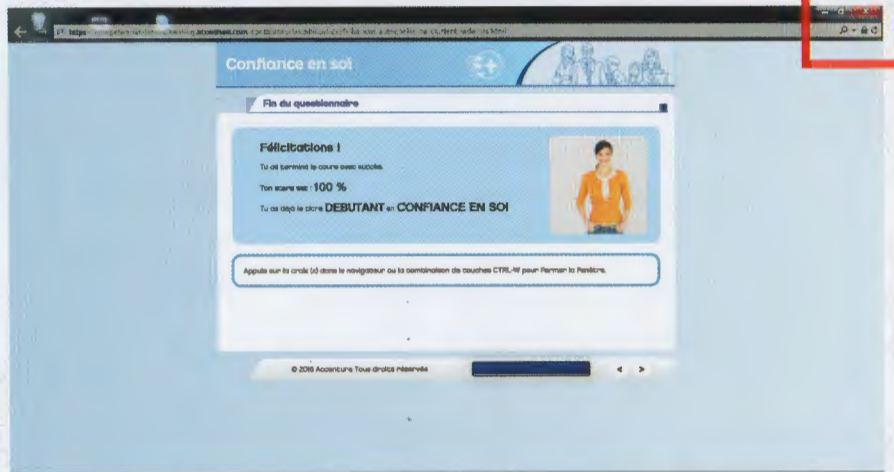
Commencer Questionnaire

Cliquez ici

© 2015 Accenture Tous droits réservés

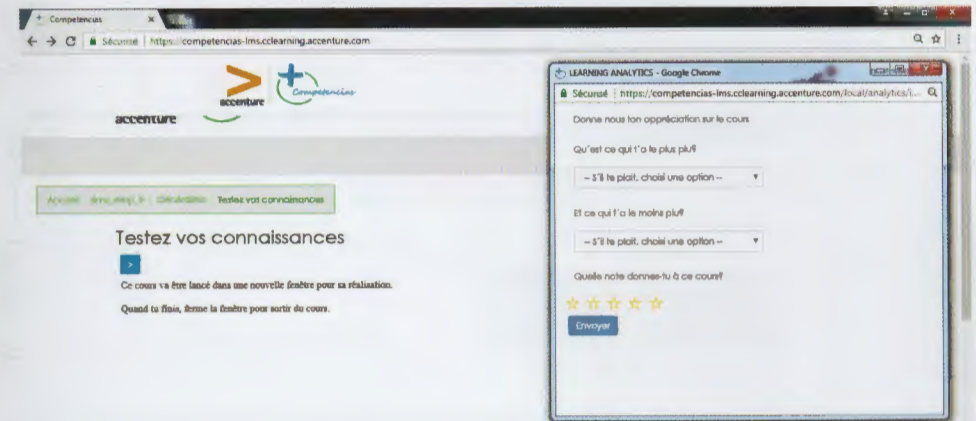
Cliquez sur le bouton ci-dessus pour passer au questionnaire. La validation de vos réponses vous permettra d'obtenir votre diplôme

Etape 12



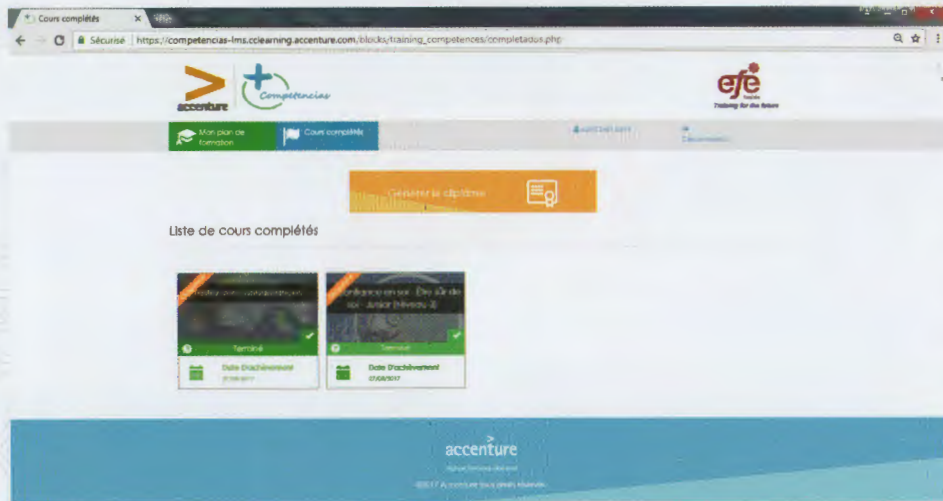
**Félicitations, vous avez terminé votre cours.
Fermez la fenêtre du cours, et retournez vers la page d'accueil**

Etape 13

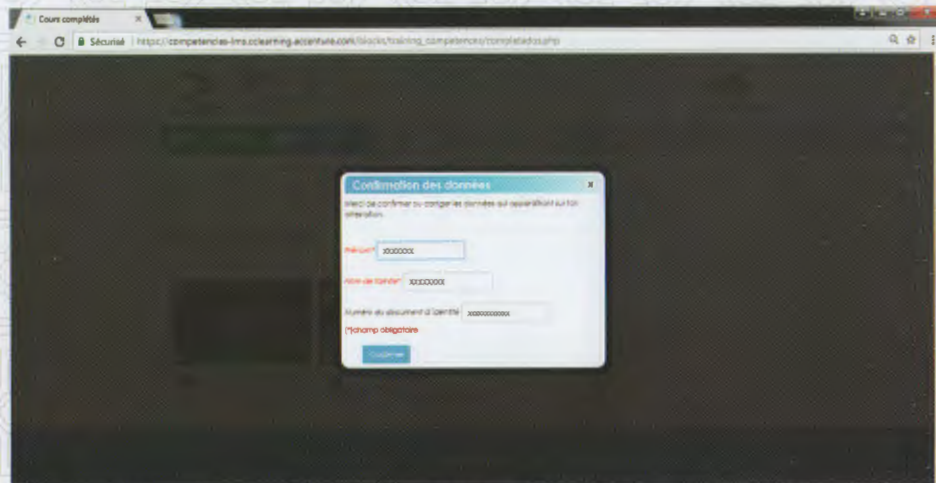


Donnez votre avis sur la plateforme en répondant aux questions affichées dans la nouvelle fenêtre

Etape 14



Pour obtenir votre attestation, cliquez sur générer pour confirmer vos données.



Cliquez sur "Confirmer" pour obtenir votre diplôme

Etape 15

accenture
High performance. Delivered.

efe
Training for the future

Mohammed Ben Mohammed

a complété les cours suivants:

<u>Cours</u>	<u>Durée (h)</u>	<u>Terminé le</u>
Confiance en soi - Initiation (Niveau 2)	1	29 juil. 2016

Publié le 29 juil. 2016

Félicitations, vous avez votre attestation.



 **EFE-Tunisia**

efetunisie.platforme@gmail.com

www.efetunisie.org